

SKONSOLIDOWANE WYNIKI FINANSOWE ZA 2010 ROK

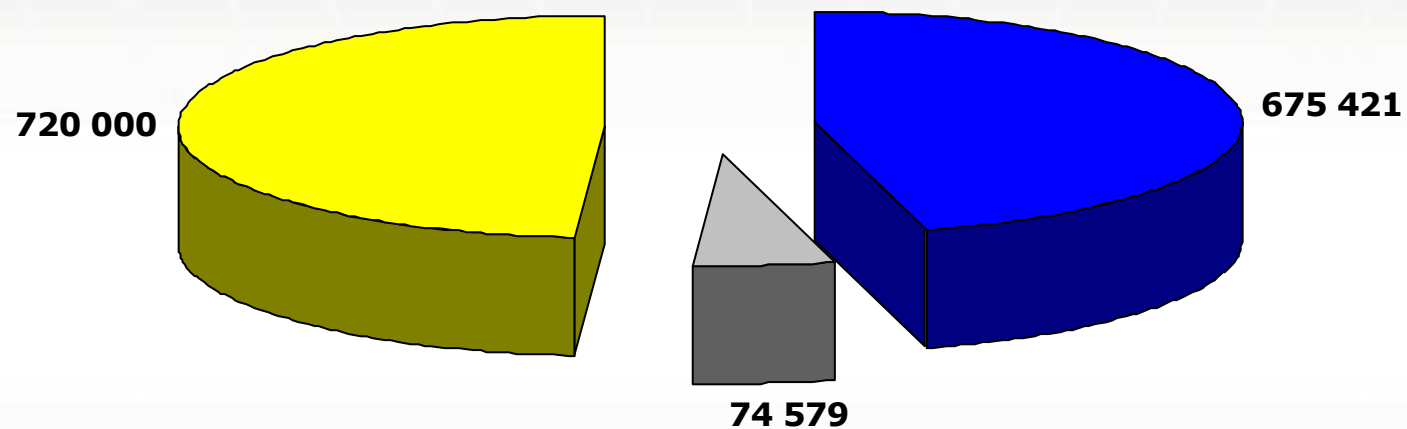


Dane rynkowe

Rok założenia:	1997
Akcje emisji publicznej:	250.000 akcji serii B 470.000 akcji serii C
Index:	WIG/ WIG Informatyka
Rynek:	Podstawowy
Free Float:	38,88%
Ticker:	QNT
Zarząd:	Tomasz Hatala – Prezes Zarządu Marek Jędra – Wiceprezes Zarządu Bogusław Ożóg – Wiceprezes Zarządu Tomasz Mnich – Członek Zarządu

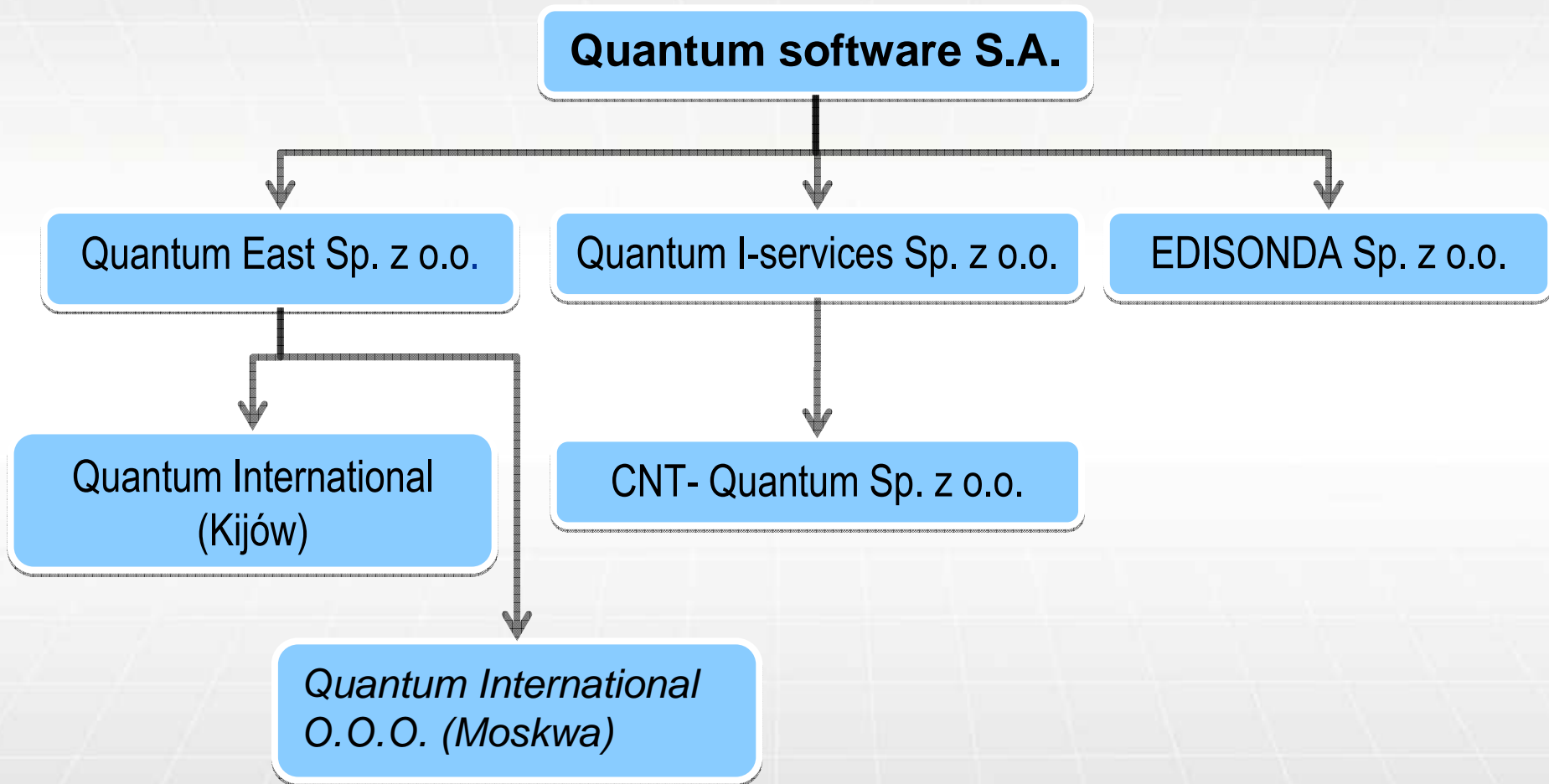


Akcjonariat Spółki



- Quantum Assets Sp. z o.o. seria A
- Management - seria A
- seria B i C (w tym skup akcji własnych 3.434 sztuki)

Struktura Grupy Quantum



Wydarzenia (1)

Informacje dotyczące Quantum software S.A.

a) Pozyskanie nowych klientów w Polsce i za granicą:

7R Solution Sp. z o.o., Convert Paper Sp. z o.o., Helvetia Furniture Sp. z o.o., Medivet S.A., Politechnika Rzeszowska- Wydział Budowy Maszyn i Lotnictwa, Huhtamaki Polska Sp. z o.o., XS Sp. z o.o., Harper Hygienics Sp. z o.o., Hanyang ZAS Sp. z o.o., Saint-Gobain Construction Product Polska Sp. z o.o., L'azienda Pacaro Export Import S.r.l (Włochy).

b) Nowe wdrożenia u istniejących klientów:

Eco service Sp. z o.o.; Wincanton Polska Sp. z o.o., POLOmarket Sp. z o.o., Orlen Oil, Jago S.A.

c) Zakończenie wdrożeń systemu Qguar dla kilku istotnych klientów krajowych, w tym:

ME Logistics, Leszek i Agata, Wkręt- Met, Politechnika Śląska (Katowice), Harper Hygienics Sp. z o.o., XS Logistics, 7R Solution Sp. z o.o., Politechnika Rzeszowska- Wydział Budowy Maszyn i Lotnictwa.

d) Pozostałe istotne wydarzenia:

- Podpisanie umowy partnerskiej z Grupą SCAI S.p.A. (Włochy)
- Podpisanie umowy partnerskiej z Application Software Systems Ltd. (Bułgaria)
- Quantum software otrzymało prestiżowe wyróżnienie Jakość Roku 2009.
- Quantum software otrzymało certyfikat w konkursie Innowator Małopolski 2010

Wydarzenia (2)

Umowy handlowe zawarte przez spółki zależne

a) Quantum International podpisało umowę z następującymi klientem:

Spółką Vorteks Sp. z o.o., LAN Ukraina LLC, Myronivsky Hilboprodukt, MZMW Oskar oraz Organizacja społeczna "Ukrainskaja Logisticheskaja Asociacija" na Ukrainie.

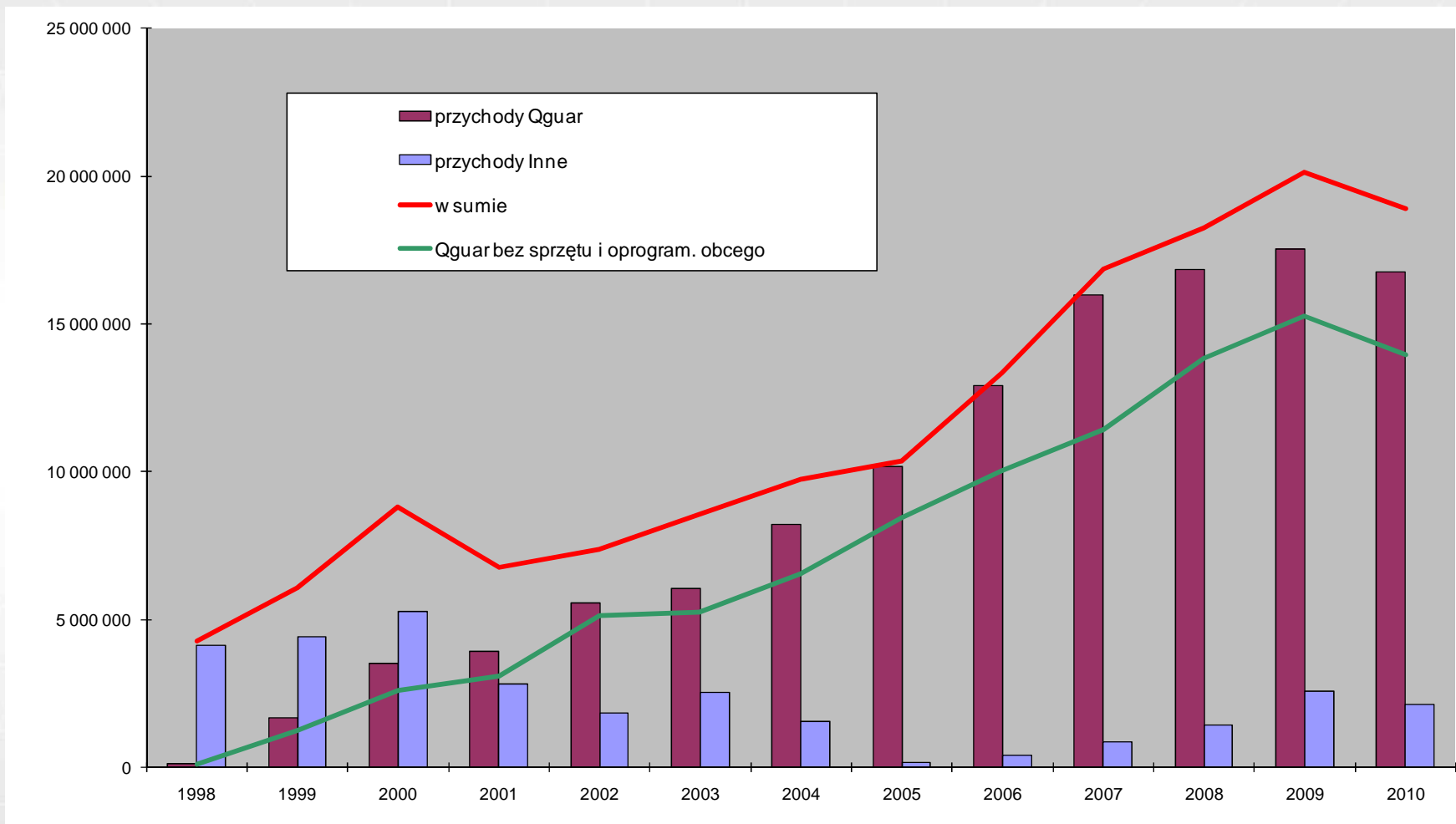
b) Spółka powiązana CNT Quantum podpisała kontrakt podwykonawczy ze SCAI/Włochy:

wsparcie roll-out systemu SAP dla klienta międzynarodowego w zakładzie produkcyjnym w Polsce oraz pozyskała trzech nowych klientów.

c) Spółka zależna Edisona pozyskała jedenastu nowych klientów, w tym:

OpenForm, Bank BPH S.A., Qcadoo Limited Sp. z o.o., Autodesk, Inc., Fundacja Obserwatorium Zarządzania, Empathy Interactive sp. j., AdTaily Sp. z o.o.

Przychody lata 1998-2010



Porównanie wyników finansowych 2010 i 2009

Grupa Quantum	2010	2009	zmiana
Przychody netto ze sprzedaży produktów, towarów i materiałów, w tym:	18 885	20 146	- 6,3 %
Przychody netto ze sprzedaży produktów i usług	16 069	17 493	- 8,1 %
Przychody netto ze sprzedaży towarów	2 815	2 653	+ 6,1 %
Amortyzacja	1 079	1 026	+ 5,2 %
Zysk/ strata z działalności operacyjnej	-1 356	29	
EBITDA (zysk operacyjny + amortyzacja)	-277	1 055	
Zysk/ Strata ze sprzedaży	277	135	
Zysk/ Strata netto	- 1 132	88	
Przepływy pieniężne netto z działalności operacyjnej	2 007	1 030	
Przepływy pieniężne netto z działalności inwestycyjnej	- 2 505	- 1 568	
Przepływy pieniężne netto z działalności finansowej	355	108	

Dane w tys. PLN

Struktura produktowa sprzedaży

Przychody ze sprzedaży	2010	udział	2009	Zmiana wobec 2010 /2009
Licencje własne (Qguar) i usługi	13 937	73,80 %	15 314	- 9,0 %
Towary	2 816	14,91 %	2 653	+ 6,1 %
Pozostałe rozwiązania	2 132	11,29 %	2 179	- 2,2 %
Razem	<u>18 885</u>		<u>20 146</u>	<u>- 6,3 %</u>

Dane w tys. PLN

Struktura geograficzna sprzedaży

Przychody ze sprzedaży	2010	% udział	2009	% udział
Kraj	14 729	78,0 %	15 156	75,2 %
Zagranica	4 156	22,0 %	4 990	24,8 %
Razem	<u>18 885</u>		<u>20 146</u>	

Dane w tys. PLN

Skonsolidowany Rachunek wyników

Rachunek Zysków i Strat - skonsolidowany	2010	2009
Przychody netto ze sprzedaży produktów, towarów i materiałów	18 885	20 146
Koszty sprzedanych produktów, usług, towarów i materiałów	12 133	14 221
Zysk brutto ze sprzedaży	6 752	5 925
Koszty sprzedaży	2 453	1 929
Koszty ogólnego zarządu	4 022	3 861
Zysk/ Strata na sprzedaży	277	135
Pozostałe koszty operacyjne	1 759	687
Zysk/ Strata z działalności operacyjnej	- 1 356	29
Koszty finansowe	67	311
Podatek dochodowy	62	101
Zysk /Strata brutto	- 1 070	189

Dane w tys. PLN

Komentarz do wyników finansowych

W 2010 roku Grupa Kapitałowa Quantum odnotowała przychody z działalności podstawowej (sprzedaż usług i oprogramowania Qguar) w wysokości 18.885 tys. zł. W porównaniu do analogicznego okresu roku ubiegłego Grupa odnotowała spadek przychodów o około 6 %. Sprzedaż produktów i usług stanowiła w 2010 roku 85 % sprzedaży ogółem, odnotowując spadek o 8 % w stosunku do roku poprzedniego. Natomiast przychody ze sprzedaży towarów – sprzętu komputerowego i licencji na oprogramowanie innych producentów, wzrosły o około 6%. Spadkowi przychodów towarzyszyło także zmniejszenie kosztów operacyjnych co zaowocowało wyraźną poprawą rentowności na sprzedaży i działalności operacyjnej. Koszty te jednak są ciągle wysokie w związku z realizowaną strategią rozwoju aktywności Emitenta (oferty produktowej, potencjału ludzkiego, działań marketingowych, tworzenia Grupy Kapitałowej).

Na słaby wynik grupy istotnie wpłynęły (i) spadek przychodów i rentowności ukraińskiej spółki Quantum International O.O.O. oraz (ii) spadek przychodów i pogorszenie rentowności (szczególnie w drugiej połowie roku) spółki CNT-Quantum Sp. z o.o. Nastąpił natomiast zdecydowany wzrost przychodów (ok. 380%) spółki EDISONDA, chociaż z racji wielkości podmiotu nie wpłynął on istotnie na wynik grupy.

Spółka dominująca w Grupie zdecydowała o stworzeniu rezerw na trudno ściągalne należności w wysokości 387 tys. zł oraz dokonała przeszacowania wartości udziałów w spółce CNT- Quantum (spółka zależna od Quantum I- Services Sp. z o.o.), (1 260 tys. zł). Te czynniki zdecydowały o wysokiej stracie, która wyniosła netto 1 132 tys. zł.

Zastrzeżenia

Powyższa prezentacja ma charakter wyłącznie informacyjny i jej celem jest przedstawienie wyselekcjonowanych informacji dotyczących spółki Quantum software SA (zwanym dalej Quantum). W prezentacji zostały wykorzystane źródła informacji, które Quantum uznaje za wiarygodne i dokładne, jednak nie ma gwarancji, że są one wyczerpujące i w pełni odzwierciedlają stan faktyczny. Opracowanie może zawierać stwierdzenia dotyczące przyszłości, które stanowią ryzyko inwestycyjne lub źródło niepewności i mogą istotnie różnić się od faktycznych rezultatów. Quantum nie ponosi odpowiedzialności za efekty decyzji, które zostały podjęte na podstawie niniejszego opracowania. Odpowiedzialność spoczywa wyłącznie na korzystającym z opracowania. Opracowanie podlega ochronie wynikającej z ustawy o prawie autorskim i prawach pokrewnych. Powielanie, publikowanie lub jego rozpowszechnianie wymaga pisemnej zgody Spółki Quantum. Ponadto Quantum nie ponosi odpowiedzialności za skutki decyzji podjętych na podstawie powyższej prezentacji.