

Wyniki finansowe Q1 2008

Quantum software S.A.

Quantum software S.A.

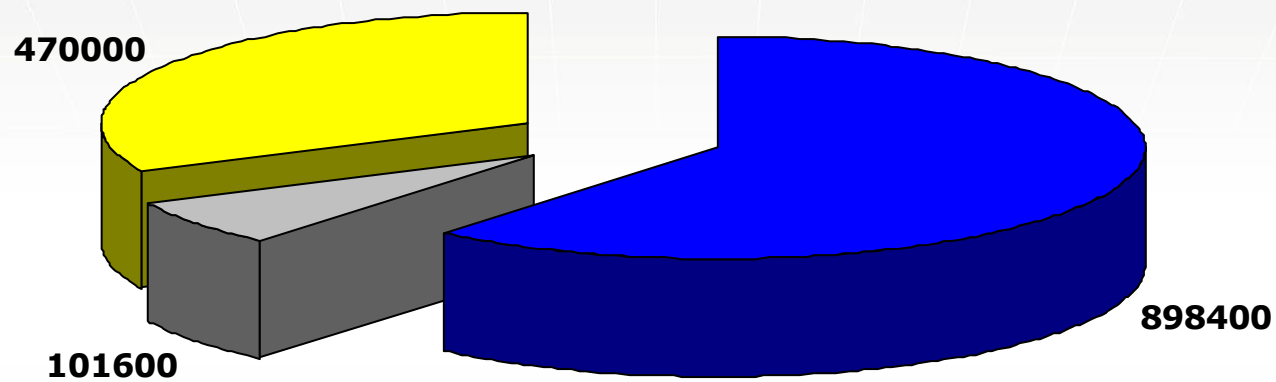
IT dla zarządzania łańcuchem dostaw

Dane rynkowe

Rok założenia:	1997
Akcje emisji publicznej:	250.000 akcji serii B 470.000 akcji serii C
Index:	WIG/ WIG Informatyka
Rynek:	Podstawowy
Free Float:	38,88%
Ticker:	QNT
Zarząd:	Tomasz Hatala – Prezes Zarządu Marek Jędra – Wiceprezes Zarządu Bogusław Ożóg – Wiceprezes Zarządu Tomasz Mnich – Członek Zarządu
Strona internetowa:	www.quantum-software.com
Kontakt IR:	Joanna.Pydo@quantum-software.com



Akcjonariat Spółki



- Quantum Assets Sp. zo.o.
- Pracownicy bezpośrednio
- Akcje Serii C

Wydarzenia Q1 2008

- Skonsolidowane sprawozdanie finansowe za I kwartał 2008 roku sporządzone zostało zgodnie z Międzynarodowymi Standardami Sprawozdawczości Finansowej przyjętymi przez prawo Unii Europejskiej. Prezentacja sprawozdania oparta jest na MSR 34 „Śródroczna sprawozdawczość finansowa”, przy zastosowaniu tych samych zasad dla okresu bieżącego i porównywalnego.
- Skonsolidowane sprawozdanie finansowe Grupy Kapitałowej Quantum software SA za I kwartał 2008 jest pierwszym sprawozdaniem sporządzonym z zastosowaniem MSR i jest zgodne z zatwierdzonymi przez Unię Europejską Międzynarodowymi Standardami Sprawozdawczości Finansowej (MSSF). Grupa jest w trakcie wdrażania ww. Standardów.
- 11 marca 2008 roku, zakończenie rejestracji Spółki Quantum International Sp. z o.o. w Kijowie, Ukraina. Podstawowym zadaniem spółki ukraińskiej jest między innymi sprzedaż i wdrażanie rozwiązań informatycznych oferowanych przez Quantum software SA.
- 15 lutego 2008 roku Quantum software SA nabyła 66,7 % udziałów spółki Quantum East Sp. z o.o. z siedzibą w Krakowie.
- zakończenie wdrożenia systemu Qguar WMS PRO oraz Qguar 4WEB dla wiodącego polskiego producenta napojów Hoop S.A., dopełnieniem rozwiązania dostarczonego przez Quantum software jest automatyczny interfejs do systemu ERP pracującego w firmie HOOP.
- 14 lutego br. zostało podpisane porozumienie o współpracy pomiędzy Wydziałem Zarządzania Akademii Górniczo – Hutniczej im. Stanisława Staszica.
- Spółka otrzymała wyróżnienie „Gazela Biznesu”.

Porównanie wyników finansowych Q1 2008 i Q1 2007

Grupa Quantum	Q1 2008	Q1 2007
Przychody netto ze sprzedaży produktów i usług	4 332	3 779
Amortyzacja	152	102
Zysk z działalności operacyjnej	247	433
EBITDA (zysk operacyjny + amortyzacja)	399	535
Zysk (strata) ze sprzedaży	240	435
Zysk netto	287	409
Przepływy pieniężne netto z działalności operacyjnej	161	436
Przepływy pieniężne netto z działalności inwestycyjnej	-537	-707
Przepływy pieniężne netto z działalności finansowej	-49	-435

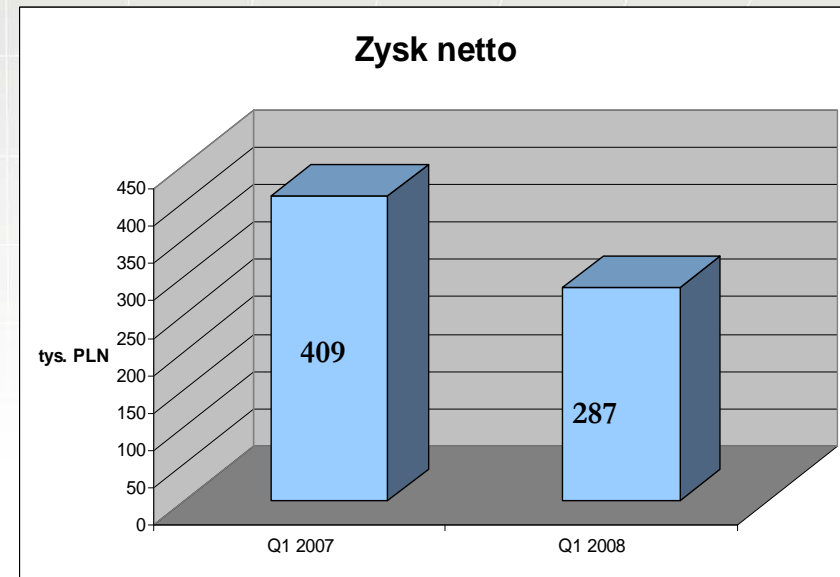
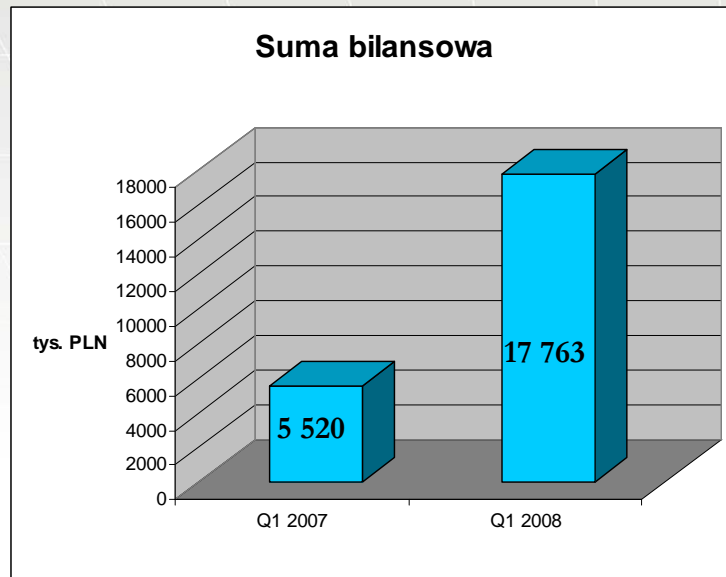
Dane w tys. PLN

Struktura geograficzna sprzedaży

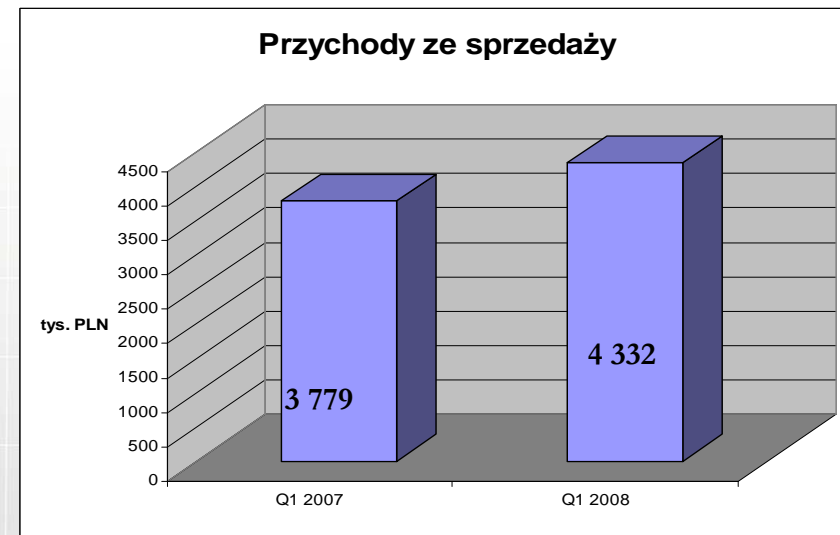
Przychody ze sprzedaży	Q1 2008	%	Q1 2007	%
Kraj	3 697	85,34%	3 087	81,67%
Zagranica	763	14,66%	692	18,33%
Razem	4 332	100%	3 779	100%

Dane w tys. PLN

Podstawowe dane finansowe - porównanie



- W stosunku do analogicznego okresu roku poprzedniego nastąpił wyraźny wzrost sprzedaży.
- Na obniżenie rentowności miała wpływ konieczność wzrostu wynagrodzeń związana z sytuacją na krajowym rynku pracy. W tym zakresie prowadzone są działania dostosowawcze.
- Zmniejszona rentowność wynika też częściowo z początkowego etapu zdobywania pozycji rynkowej na Ukrainie, w Rosji i Rumunii, czego pozytywne efekty będą widoczne w przyszłości.
- Istotny wpływ na wyniki kolejnych kwartałów 2008 roku będzie miała konsolidacja wyników finansowych podmiotów zależnych tj. Quantum East oraz Quantum International.



Rachunek wyników

Rachunek Zysków i Strat - skonsolidowany	Q1 2008	Q1 2007
Przychody netto ze sprzedaży produktów, towarów i materiałów	4.332	3.779
Koszty sprzedanych produktów, usług, towarów i materiałów	2.723	2.349
Zysk brutto ze sprzedaży	1.609	1.430
Koszty sprzedaży	276	258
Koszty ogólnego zarządu	1.093	737
Zysk na sprzedaży	240	435
Pozostałe koszty operacyjne	0	14
Zysk z działalności operacyjnej	247	433
Koszty finansowe	34	7
Podatek dochodowy	60	19
Zysk przypadająca akcjonariuszom jednostki dominującej	287	409
Zysk brutto	347	428

Dane w tys. PLN

Zastrzeżenia

Powyższa prezentacja ma charakter wyłącznie informacyjny i jej celem jest przedstawienie wyselekcjonowanych informacji dotyczących spółki Quantum software SA (zwanym dalej Quantum). W prezentacji zostały wykorzystane źródła informacji, które Quantum uznaje za wiarygodne i dokładne, jednak nie ma gwarancji, że są one wyczerpujące i w pełni odzwierciedlają stan faktyczny. Opracowanie może zawierać stwierdzenia dotyczące przyszłości, które stanowią ryzyko inwestycyjne lub źródło niepewności i mogą istotnie różnić się od faktycznych rezultatów. Quantum nie ponosi odpowiedzialności za efekty decyzji, które zostały podjęte na podstawie niniejszego opracowania. Odpowiedzialność spoczywa wyłącznie na korzystającym z opracowania. Opracowanie podlega ochronie wynikającej z ustawy o prawie autorskim i prawach pokrewnych. Powielanie, publikowanie lub jego rozpowszechnianie wymaga pisemnej zgody Spółki Quantum. Ponadto Quantum nie ponosi odpowiedzialności za skutki decyzji podjętych na podstawie powyższej prezentacji. Odpowiedzialność za decyzje inwestycyjne podjęte na podstawie prezentacji ponoszą wyłącznie inwestorzy.